

SAFETY OPTION GUIDE

カーゴクレーン・セーフティオプション 【盗難防止装置】

車両もカーゴクレーンも、
安心・安全保管が必要な時代です。

万が一でも、
盗難は許せない!!
大切な車両の
ために...






ジャッキを設置してロックすることで、保管場所にガッチリ固定。
泥棒も近づかない、万全の盗難防止対策です。

[盗難防止装置の設定]



1 車両の保管場所で、キャブ内のPTOをONにします。

2 レバー操作でジャッキをその場接地します。



3 キースイッチを反時計回りにまわし、ジャッキの作動不能を確認し、鍵を抜き取ります。
※キースイッチの設置場所は、任意に設定できます。



ロック設定中にジャッキを操作しようとしても、作動せず、「ピー、ピー、ピー」の警報音を発します。
※Zシリーズは警報音を発しません。

●対応機種一覧

シリーズ名	型式	ZR500	ZR500SL	ZR360(G)	ZR360SL(G)	ZR300(G)	ZR300SL(G)	ZR360	ZR360SL	ZR300	ZR300SL	ZR290	ZR290SL	ZR260	ZR260SL	ZR230
Rac series		●	●	●	●	●	●	●	●	●	●	●	●	●	●	●
Navi series		●	●	●	●	●	●	●	●	●	●	●	●	●	●	●
Z series		●	●	●	●	●	●	●	●	●	●	●	●	●	●	●

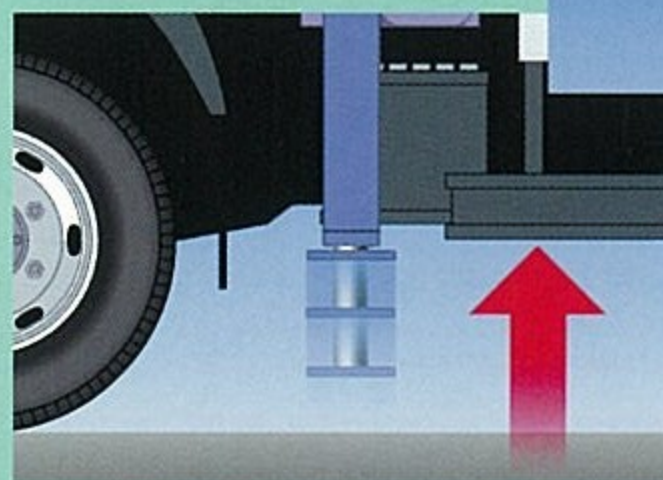

※ Zシリーズはフック・イン仕様のみの設定となります。

[盗難防止装置の解除]



1 エンジンを始動し、PTOをONにします。

2 キースイッチに鍵を差込み時計回りにまわし、作動ロックを解除します。



3 レバー操作でジャッキを格納します。



作業現場へ移動開始、今日も一日がんばりましょう。



- ウインチの操作をするためには、運転のための特別教育を受けることが必要です。
- 吊り上げ能力の大きい機種、ブーム段数の多い機種ほど架装できるトラックが限定されます。
- 0.5t~1t未満吊りの移動式クレーンの操作をするためには、運転のための特別教育と玉掛け特別教育、1t~5t未満吊りには、小型移動式クレーン運転技能講習と玉掛け技能講習を受けることが必要です。
- 道路を通行する場合は、車両検査に合格した状態で運行してください。
- 本カタログの詳細につきましては(株)タダノ各支店・営業所にお問い合わせください。

●使用にあたっては、取扱説明書の内容をよく読んで正しくご使用ください。
●本カタログ上の製品仕様は、改良のため予告なく変更することがあります。ご了承ください。

TADANO

株式会社 タダノ

- 東日本支社 022-288-5550
- 北海道支店 011-861-9030
- 旭川営業所 0166-25-2817
- 帯広営業所 0155-33-4220
- 函館営業所 0138-43-5761
- 東北支店 022-288-5550
- 青森営業所 0177-77-4231
- 北東北営業所 019-635-0611
- 郡山営業所 024-932-3513
- 北陸支店 076-436-1555
- 新潟営業所 025-268-0770
- 金沢営業所 076-292-2326
- 中日本支社 03-3621-7790
- 関東支店 048-780-7711
- 水戸営業所 029-244-3051
- 群馬営業所 027-261-7211
- 東京支店 03-3621-7790
- 千葉営業所 043-498-3520
- 浜営業所 045-936-2811
- 中部支社 0586-76-1181
- 静岡営業所 054-261-1161
- 西日本支社 072-221-2727
- 関西支店 072-221-2727
- 京都営業所 075-681-0421
- 神戸営業所 078-928-9061
- 四国支店 087-839-5777
- 松山営業所 089-956-8800
- 中国支店 082-884-0255
- 岡山営業所 086-223-9258
- 徳山営業所 0834-31-1715
- 九州支店 092-503-7821
- 大分営業所 097-551-8567
- 南九州営業所 0995-63-9720
- 沖縄営業所 098-877-7077
- 営業企画部 03-3621-7723
- 市場開発部 03-3621-7738
- 中古車部 03-3621-7722
- 本社 087-839-5555